

2022 경기예술지원 2차 공모

문의 031-231-7232~6

www.ggcf.kr

국가문화예술지원시스템
NCAS 안내 매뉴얼
〈회원가입〉

경기
경기도

경기문화재단
경기문화재단

2022 경기예술지원의 지원신청과 선정 이후 교부신청, 결과보고 및 정산은
국가문화예술지원시스템 (ncas.or.kr)를 통해 온라인으로 진행됩니다.

국가문화예술지원시스템(이하 NCAS)란?

- 한국문화예술위원회가 구축하여 17개 광역자치단체(문화재단)의 보조금 주관기관이 함께 활용하는 시스템입니다. 예술가, 예술단체 여러분께 보조금 지원사업의 신속한 정보와 지원신청업무의 표준화된 온라인 환경을 제공하기 위해 활용합니다.

회원가입 시 유의사항

- NCAS 회원가입은 한 번만 진행해주세요. 이전에 가입하신 적이 있다면 다시 가입하지 않아도 됩니다.
- **반드시 지원신청 주체를 확인하여 회원가입을 진행해주세요.**
‘개인’ 자격으로 지원신청 → ‘개인 회원가입’ / ‘단체’ 자격으로 지원신청 → ‘단체 회원가입’
- 단체 회원가입을 하시려면 **먼저 대표자 개인 회원가입이 필요합니다.**
- 단체 회원가입 시 **사업자등록증, 법인등록증(법인등기부등본), 고유번호증** 중 1개 이상의 서류가 필요합니다.



개인 회원가입	4p.
단체 회원가입	11p.
문의처	20p.

기존에 가입한 ID가 없는 경우에만 회원가입 진행

☐ 관리자 ☐ 심의/평가 위원

☒ 회원가입
 아이디/비밀번호 찾기

회원가입



국가문화예술지원시스템의 방문을 환영합니다.

본 시스템은 '문화예술진흥기금' 등 보조금에 관한 지원신청/교부신청/정산&사업실적/결과보고 제출 등의 목적으로 운영되는 보조금 관리 시스템입니다.

고객만족센터
1577-8751
 (주말/공휴일 제외)
 09:00 ~ 12:00
 13:00 ~ 18:00

예약상담

원격지원

e나라도움

아르코
e나라도움 안내센터

민간보조금및공공기관



개인회원

만 14세 이상 내국인



단체회원

사업자등록증, 법인등기부등본,
고유번호증을 보유한 단체



외국인회원

① 본인확인

‘NCAS 회원가입 이용약관에 전체 동의합니다’ 체크

▶ 회원가입



개인회원 만 14세 이상 내국인

입력하신 소중한 사용자 등록정보는 회원님의 명백한 동의없이 공개 또는 제 3자에게 입력되지 않으며, 개인정보보호 보안시스템을 통해 외부 위협으로부터 보호되고 있습니다.

STEP.1 본인확인

STEP.2 정보작성

STEP.3 가입완료



☒ NCAS 회원가입 이용약관에 전체 동의합니다

① 본인확인

휴대폰 / 아이핀 / 이메일 중 택1하여 본인인증 진행

본인확인



휴대폰 인증

메시지 수신 가능한 휴대폰으로
인증번호를 받으실 수 있습니다.

(동일한 번호로 1개 아이디 가입 가능)

인증하기



아이핀(I-Pin) 인증

인터넷주민번호 대체수단인 아이핀에
가입하신 아이디와 비밀번호를 통해
인증받을 수 있습니다.

인증하기



이메일 인증

수신가능한 이메일 주소를 통해
인증번호를 받으실 수 있습니다.

(동일한 이메일주소로 1개 아이디 가입 가능)

인증하기



① 본인확인



1. 통신사 선택 후 전체 동의 체크
2. 문자(SMS)로 인증하기 선택
(PASS 앱을 설치하셨을 경우 PASS로 인증하기 선택)
3. 개인정보 입력 후 확인

이용 중이신 통신사를 선택해 주세요.

1
☒ 전체 동의

☒ 개인정보이용동의
☒ 서비스이용약관동의

☒ 고유식별정보처리동의
☒ 통신사이용약관동의

2
 PASS로 인증하기

2
 문자(SMS)로 인증하기

PASS로 인증하기
문자(SMS)로 인증

이름

생년월일/성별

.

-

.

휴대폰번호

보안문자

8211


보안문자 입력

☐ 인증정보(이름/휴대폰번호) 기억하기

취소

확인

① 본인확인



아이핀 ID, 비밀번호, 보안문자 입력 후 [확인] 클릭

인터넷주민번호대체수단

아이핀

메인 화면

아이핀 ID

비밀번호

문자입력

5853


확인

아이디, 비밀번호 입력이 필요없이
나이스 아이핀 앱으로 간편하게 인증

간편인증 하기

신규발급 ID/비밀번호찾기 아이핀관리 MyPIN 관리

① 본인확인



개인정보 입력 후 인증메일 받기 클릭
수신된 인증메일을 확인하여 인증문자 입력



정확한 이름과 생년월일, 수신가능한 이메일주소를 입력해 주십시오.

이름	<input type="text"/>
생년월일	<input type="text"/> 예) 19001231
이메일	<input type="text"/> 본인이 수신 가능한 이메일 주소를 정확하게 입력해주세요.
인증문자	<input type="text"/> 인증메일 받기



본인인증 시 제공되는 정보는 인증 이외 용도로 이용되지 않습니다.



국가문화예술지원시스템 회원가입 인증메일

회원님 안녕하세요?

국가문화예술지원시스템(<http://www.ncas.or.kr>) 가입을 위해서는 본인인증이 필요합니다.
아래 인증번호를 국가문화예술지원시스템의 회원가입 인증번호란에
정확하게 입력하여 주시기 바랍니다.

감사합니다.

인증번호 : Wxwo5r

② 정보작성

이메일 및 휴대전화/전화번호 필수 입력
지원신청 시 연동되는 정보로 반드시 정확하게 입력 바람

연락처

잘못된 연락처로 인해 불이익이 발생할 수 있습니다. 정확한 정보를 입력하여 주세요. 이메일 / 휴대전화 / 전화번호 중 한가지 이상 입력은 필수입니다.

E-mail	<input type="text"/>	직접입력 ▼
휴대전화	010 ▼ - <input type="text"/> - <input type="text"/>	
전화번호	<input type="text"/> - <input type="text"/> - <input type="text"/>	

기타 입력사항

다음의 입력사항은 지원사업신청 시 활용되는 자료로서, 현재 화면에서 입력완료하실 경우 지원신청 시에는 변경사항만 입력하여 주시면 됩니다.

이름(필명)	<input type="text"/>		
등록소재지	주소를 입력하세요 ▼	선택해주세요 ▼	
사무실주소	<input type="text"/>	<input type="text"/>	우편번호검색
자택주소	<input type="text"/>	<input type="text"/>	우편번호검색
홈페이지	<input type="text" value="http://"/>		
심의위원, 평가위원	<input type="checkbox"/> 선택	부여받은코드	<input type="text"/>

- 단체 회원가입 전에는 대표자 1인이 개인회원으로 가입 해야함
- 사업자등록증, 법인등기부등본, 고유번호증 중 최소 1증 서류 준비
- 기존에 가입한 ID가 없는 경우에만 회원가입 진행

아이디

로그인

☐ 관리자 ☐ 심의/평가 위원

회원가입

아이디/비밀번호 찾기

▶ 회원가입



국가문화예술지원시스템의 방문을 환영합니다.

본 시스템은 '문화예술진흥기금' 등 보조금에 관한 지원신청/ 교부신청/정산&사업실적/ 결과보고 제출 등의 목적으로 운영되는 보조금 관리 시스템입니다.

고객만족센터
1577-8751
(주말/공휴일 제외)
09:00 ~ 12:00
13:00 ~ 18:00

예약상담

원격지원

e나라도움

아르코
e나라도움 안내센터

민간보조금및공공기관



개인회원

만 14세 이상 내국인



단체회원

사업자등록증, 법인등기부등본,
고유번호증을 보유한 단체



외국인회원

① 약관동의

‘NCAS 회원가입 이용약관에 전체 동의합니다’ 체크

▶ 회원가입



단체회원

사업자등록증, 법인등기부등본, 고유번호증을 보유한 단체

입력하신 소중한 사용자 등록정보는 회원님의 명백한 동의없이 공개 또는 제 3자에게 입력되지 않으며, 개인정보보호 보안시스템을 통해 외부 위협으로부터 보호되고 있습니다.

STEP.1 약관동의

STEP.2 단체확인

STEP.3 대표자확인

STEP.4 정보작성

STEP.5 가입완료



☐ NCAS 회원가입 이용약관에 전체 동의합니다

② 단체확인

해당하는 단체 유형에 체크







단체유형 안내

- ① 개인사업자 : 개인이 운영하는 사업체(단체명, 사업자등록번호)
- ② 영리법인 : 영리를 목적으로 하는 상법상의 법인(단체명, 사업자등록번호, 법인번호)
- ③ 비영리법인 : 영리를 목적으로 하지 않는 민법상의 법인(단체명, 법인번호, 고유번호)
- ④ 공식단체 : 고유번호를 가진 단체(단체명, 고유번호)
- ⑤ 임의단체 : 법적 자격을 가지지 못한 동아리 형태의 단체로 지원사업 신청이 불가합니다.

단체확인

법인번호, 고유번호 등 관련사항의 입력오류로 발생하는 불이익에 대한 책임은 전적으로 입력자 본인에게 있으니 정확하게 입력하여 주시기 바랍니다.

단체유형선택				
	<input type="radio"/>	<input type="radio"/>	<input type="radio"/>	<input type="radio"/>
	개인사업자	영리법인	비영리법인	공식단체

② 단체확인

•개인사업자 / 영리법인 : 정보 입력 후 사업자등록번호 확인



개인사업자



영리법인

단체이름	<input type="text"/>	
사업자등록번호	<input type="text"/>	<p>"-" 빼고 숫자만 입력하세요</p> <p>사업자등록번호 확인</p>
단체이름	<input type="text"/>	
사업자등록번호	<input type="text"/>	<p>"-" 빼고 숫자만 입력하세요.</p>
법인번호	<input type="text"/>	<p>"-" 빼고 숫자만 입력하세요</p> <p>사업자등록번호 확인</p>

웹 페이지 메시지



확인되었습니다.
주후 내정보방에서 사업자등록증,법인등기부등본,고유번호증을 첨부
하시기 바랍니다.

확인

다음

② 단체확인

•비영리법인 / 공식단체 : 정보 입력 후 ‘다음’ 클릭



비영리법인

단체이름	<input type="text"/>	
법인번호	<input type="text"/>	"-" 빼고 숫자만 입력하세요.
고유번호	<input type="text"/>	"-" 빼고 숫자만 입력하세요.



공식단체

단체이름	<input type="text"/>	
고유번호	<input type="text"/>	"-" 빼고 숫자만 입력하세요.

다음

③ 대표자 확인

[대표자 가져오기] 클릭하여 팝업 창에 대표자 정보 입력 후 [검색] - [확인]

안내

- ① 국가문화예술지원시스템은 단체 회원의 경우 단체 대표자 개인
- ② 대표자 정보를 받는 목적은 대표자 1인이 여러 단체의 대표자가 추출을 위한 것이며, 이외에도 단체의 활동정보에 대한 체계적인 접 대응하기 위한 목적으로 정보를 수집하고 있습니다.

대표자 확인	대표자 가져오기
대표자 이름	<input type="text"/>
대표자 생년월일	<input type="text"/> 년 <input type="text"/> 월 <input type="text"/> 일
대표자 성별	<input type="radio"/> 남 <input type="radio"/> 여

※ 대표자 정보 검색 불가 시
[개인회원가입] 클릭 후
대표자 명의의 개인 회원가입 진행

https://www.ncas.or.kr/ - 국가문화예술지원시스템 - Windows Internet Explorer

국가문화예술지원시스템
NATIONAL CULTURE AND ARTS SUPPORT SYSTEM

대표자 조회

대표자 이름	<input type="text" value="예술인"/>	
대표자 생년월일	<input type="text" value="19800101"/>	예) 19001231
대표자성별	<input type="radio"/> 남 <input checked="" type="radio"/> 여	

검색

선택	아이디	휴대전화	메일	전화번호	단체명
<input checked="" type="radio"/>	art**	-	**as@arko.or.kr	-	-

대표자 선택 후 확인버튼을 클릭 하여 주시기 바랍니다.

확인

단체 회원은 대표자분이 개인회원으로 먼저 가입되어야 합니다.
위의 검색 결과에 귀 단체의 대표자가 없으시면
아래의 "개인회원 가입" 버튼을 선택하여
개인회원으로 가입 하신 후 단체회원 가입을 진행하여 주시기 바랍니다.

개인회원가입

③ 대표자 확인

휴대폰 / 아이핀 / 이메일 중 택1하여 대표자 본인인증 진행

본인확인



휴대폰 인증

메시지 수신 가능한 휴대폰으로
인증번호를 받으실 수 있습니다.

(동일한 번호로 1개 아이디 가입 가능)

인증하기



아이핀(I-Pin) 인증

인터넷주민번호 대체 수단인 아이핀에
가입하신 아이디와 비밀번호를 통해
인증받을 수 있습니다.

인증하기



이메일 인증

수신가능한 이메일 주소를 통해
인증번호를 받으실 수 있습니다.

(동일한 이메일주소로 1개 아이디 가입 가능)

인증하기



④ 정보작성

아이디 중복확인 필수

정보 작성 후 사업자등록증, 법인등기부등본, 고유번호증 중 1개 자료 필수 첨부

필수입력항목

단체명	예술단체		
아이디	아이디중복확인 아이디에 "-", "_"를 제외한 특수기호와 한글은 사용하지 않습니다.		
비밀번호	10자리이상이어야 하며 영문 대/소문자, 숫자, 특수문자를 혼용하여 사용하실 수 있습니다.		
비밀번호 확인			
대표자 이름	예술인	생년월일	1980-01-01
사업자 등록번호			
법인번호			
고유번호	1050012345		
법적자격구분	법적자격구분을 선택해 주세요 ▼		

* 사업자등록증, 법인등기부등본, 고유번호증 중 하나를 첨부해 주시기 바랍니다.

파일명	크기	상태
<div> <div> <div>+</div> <div>파일 추가</div> </div> <div>0 b</div> <div>0%</div> </div>		

기타입력사항

다음의 입력사항은 지원사업신청 시 활용되는 자료로서, 현재 화면에서 입력완료하실 경우 지원신청 시에는 변경사항만 입력하여 주시면 됩니다.

④ 정보작성

지원신청 시에 연동되는 정보이므로 정확하게 입력

기타입력사항

다음의 입력사항은 지원사업신청 시 활용되는 자료로서, 현재 화면에서 입력완료하실 경우 지원신청 시에는 변경사항만 입력하여 주시면 됩니다.

단체명(약명)	<input type="text"/>		
단체전화번호	<input type="text"/>	- <input type="text"/>	- <input type="text"/>
등록소재지	<div>지역을 선택해 주세요 ▼</div>		
사무실주소	<input type="text"/>	<input type="text"/>	<input type="text"/> <div>우편번호검색</div>
홈페이지	<input type="text" value="http://"/>		
설립연도	<input type="text"/>		
실무자정보	▼ 지원신청 시 실무담당자정보를 아래에 작성하세요.		
	<input type="checkbox"/> 단체 대표자와 실무자가 동일합니다.		
	이름	<input type="text"/>	직위/관계 <input type="text"/>
	전화번호	<input type="text"/> - <input type="text"/> - <input type="text"/>	휴대전화 <div>010 ▼</div> - <input type="text"/> - <input type="text"/>
	E-mail	<input type="text"/>	

회원가입

가입취소



NCAS 고객센터 1577-8751

※ 문의가능시간 : 평일 9시~18시 (점심시간 12~13시 제외)