

ZOOM 이용 기본사항

사전 준비

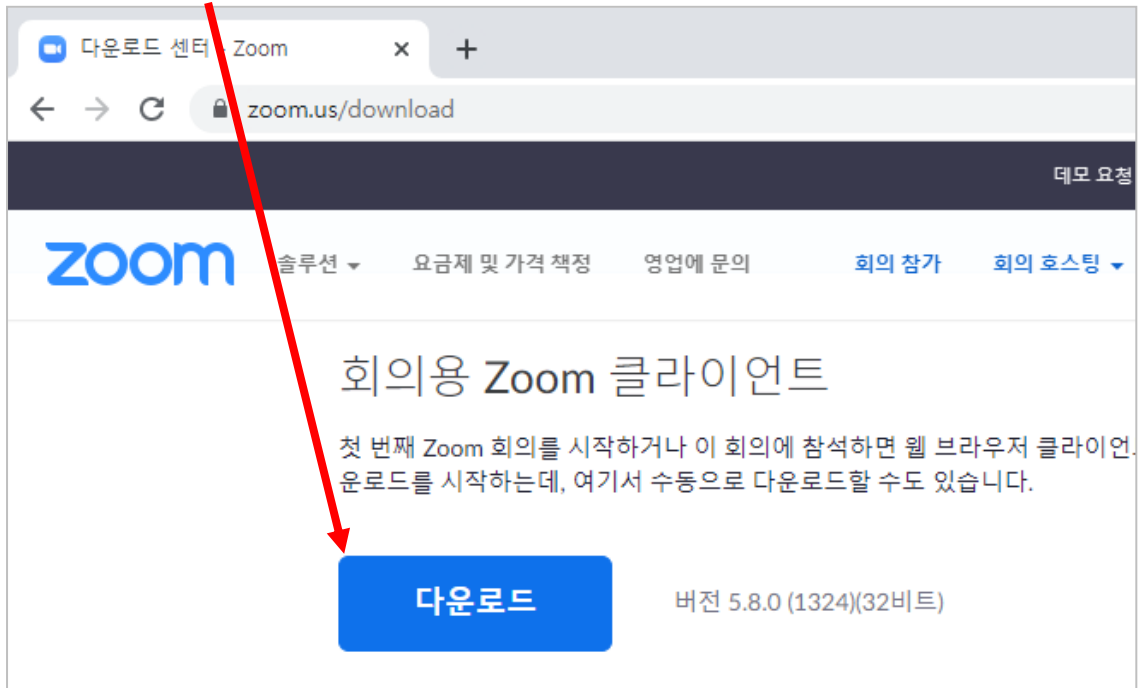
1. Zoom 계정
회의 참석자는 zoom 계정이 없어도 됩니다!
2. 사용 기기
카메라/마이크 장착된 PC 또는 노트북
스마트 폰 또는 태블릿

Zoom 설치

1. PC, 노트북 :

<http://zoom.us/download> 접속

→ “다운로드” 클릭 → 다운로드된 설치 프로그램 실행



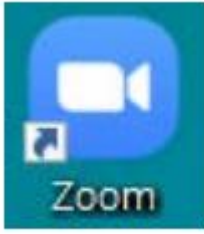
2. 스마트폰, 태블릿 :



앱스토어에서 zoom 검색
→ Zoom Cloud Meetings 앱 설치



ZOOM 회의 참가 방법 (계정 필요없음)

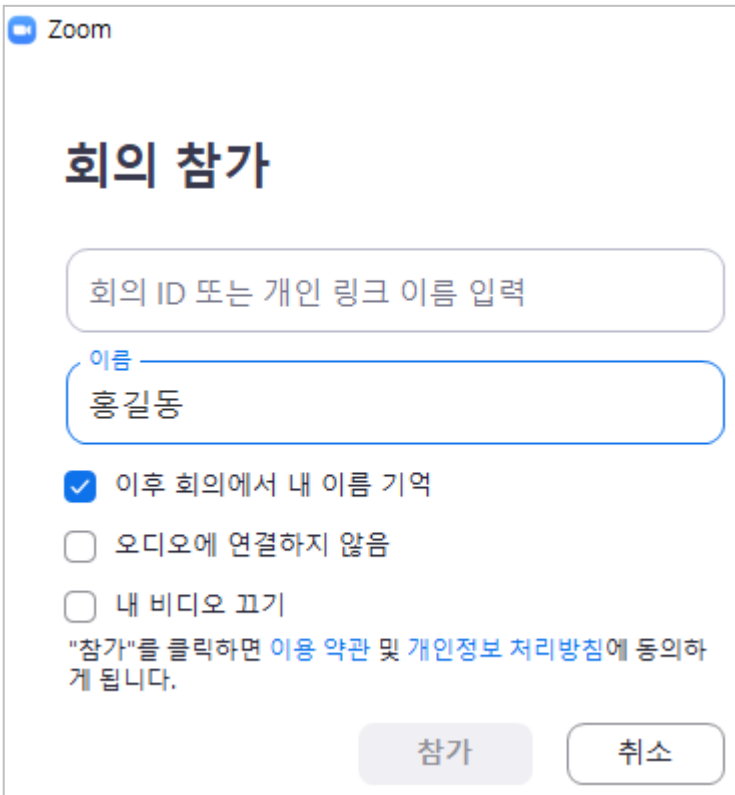


- 1 - PC : 설치된 zoom 프로그램 실행
- 모바일: zoom 앱 실행

전달받은 회의 링크가 있다면 클릭
하면 앱이 자동실행 됩니다.



2 회의참가 클릭



- 3
- 회의 ID또는 링크 입력
 - 본인 이름 입력
- ‘참가’ 클릭 하여 입장

